

# ナチュレ

欧風スタイルをかもし出す木調と大胆なカラー。  
風合いを生かしたナチュラル感が心地よい。



ライトウォールナット




ダークウォールナット



カジュアルホワイト



トラッドパイン



ナチュラルイエロー



マイルドグリーン




オールドファッショ  
ン  
パイン



アンティーク  
ウォールナット

N51

(LN)



N52

(TP)



N54

(NY)



N57


(AW)




## Handle Variation

### ■室外側ハンドル



ブラック



欧風ブラック




### ■室内側ハンドル (木目調樹脂)



### ■カマ式デッドボルト錠

デッドボルトのこじ開けを防止するカマ錠が飛び出す構造となっており、ドアの上下2ヶ所に装備しました。下向きのカマ錠と本締め錠ストライクの強化により防犯性がUPしました。



## Image〔施工例〕





小窓からもれるやわらかな木漏れ日を感じ、季節やシーンに応じたリースやオーナメントを飾って、自分だけのエントランススタイルへ



N66

〈XG〉



- ◆上記ドアはXG色となります
- ◆ハンドルは欧風タイプとなります

N67

〈AW〉



- ◆上記ドアはAW色となります
- ◆ハンドルは欧風タイプとなります

N68


〈WP〉



- ◆上記ドアはWP色となります
- ◆ハンドルは欧風タイプとなります

N66


〈TP〉



- ◆上記ドアはTP色となります
- ◆ハンドルは欧風タイプとなります

N67

〈AW〉



- ◆上記ドアはAW色となります
- ◆ハンドルは欧風タイプとなります

N68

〈XG〉



- ◆上記ドアはXG色となります
- ◆ハンドルは欧風タイプとなります


## ■ 室外側ハンドル

## ■ 室内側ハンドル



ブラック3型




ブラック




ブラック7型



Flower 花



Leaf 葉



Candle キャンドル



## ■ シリンダー標準PSタイプ

## ■ ディンプルキーを標準装備！

室外側  
シリンダー



上部・下部

5mm



ディンプルキー

- 防犯性に優れたディンプルキーを標準装備
- キー差込口：蓄光樹脂付すり鉢形状
- 形状、もぎ取りにくい薄型（出幅5mm）
- 方向を気にせず差し込めるリバーシブルキー仕様

AW

カジュアルホワイト

TP

トラッドパイン

XG

マイルドグリーン

WP

オールドファッションパイン

## 光と影を演出する小窓＋リースフック


葉、花、キャンドルをモチーフにしたナチュラルテイストの小窓デザインに、唐草模様のアルミ鋳物製リースフック。

エントランスを彩り、暮らしを楽しむ「ナチュレ エル」。



アールを描いた大胆なフォルムが、飾り鋳物やひし形小窓などとマッチし、欧風住宅の外観に上質感を与えます

B81



- ◆上記ドアはVN色となります
- ◆ハンドルは欧風タイプとなります

B82



- ◆上記ドアはDN色となります
- ◆ハンドルは欧風タイプとなります

B84




- ◆上記ドアはWP色となります
- ◆ハンドルは欧風タイプとなります

B85




- ◆上記ドアはAW色となります
- ◆ハンドルは欧風タイプとなります

B89




- ◆上記ドアはDN色となります
- ◆ハンドルは欧風タイプとなります



●ドア厚40mm／ドア高さ(DH)：2310 ●片開きドア ワイドタイプ(W944×H2330)



VN ナチュラルアルダー



VD ダークアルダー



DN ダークウォールナット



AN アンティークウォールナット







WP オールドファッションパイン



AW カジュアルホワイト

■ロートアイアン調(加工され、鍛えられた鉄のような加工)の鋳物が、ドアの風格を高めます。




【ハンドル】  
レバーハンドル  
(アールドア専用)

洋風タイプ  
5型  
ゴールド

欧風タイプ  
6型  
ブラック

レトロタイプ  
6型  
ブラック



シリンダー標準PSタイプ

ディンプルキーを標準装備！

室外側  
シリンダー



ディンプルキー

- 防犯性に優れたディンプルキーを標準装備
- キー差込口：蓄光樹脂付すり鉢形状
- 形状：もぎ取りにくい薄型(出幅5mm)
- 方向を気にせず差し込めるリバーシブルキー仕様





Cool Modern

モダーニ

クールな質感のスタイリッシュなドア。  
「シンプル」が個性になった“モダーニ”

片開きドア W 881 × H 2330

M51



M53



M54



M55



M57



M58



M59



Handle


Color Variation

アーチタイプ

2型

シルバー

室外側




室内側(アルミ)



## ■カマ式デッドボルト錠

デッドボルトのこじ開けを防止するカマ錠が飛び出す構造となっており、ドアの上下2ヶ所に装備しました。下向きのカマ錠と本締まり錠ストライクの強化により防犯性がUPしました。



GMC

マットシルバー

UC

シャンパングレー

RB

ラインブルー

RR

ラインレッド

シャンパングレーのみ枠色もシャンパングレー色となります。  
他は枠色マットシルバー色です。




Natural Modern

フレディア

木目の風合いとアルミの融合で仕上げる  
ナチュラルモダン玄関ドアシリーズ

片開きドア W 881 × H 2330

F51



(AM)

F52



(CM)

F55



(CP)

F56



(MM)

F58



(CM)

F61



(CP)

F62



(AM)

F63



(MM)

Handle

Security〔 防犯性 〕

Color Variation

アーチタイプ

2型

シルバー



室外側

室内側(木調)



シリンダー標準PSタイプ

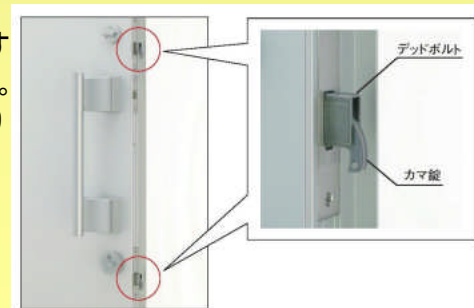
ディンプルキーを標準装備！

室外側  
シリンダー

- 防犯性に優れたディンプルキーを標準装備
- キー差込口：蓄光樹脂付すり鉢形状
- 形状：もぎ取りにくい薄型(出幅5mm)
- 方向を気にせず差し込めるリバーシブルキー仕様






■カマ式デッドボルト錠

デッドボルトのこじ開けを防止するカマ錠が飛び出す構造となっており、ドアの上下2ヶ所に装備しました。下向きのカマ錠と本締め錠ストライクの強化により防犯性がUPしました。



【 枠＋本体 】

【 枠 】

ミルキーメイプル  
(MM)アーモンドメイプル  
(AM)マットシルバー  
(GMC)チョコメイプル  
(GM)カフェボローニア  
(OP)



**GMC**  
マットシルバー

**UC**  
シャンパングレー

**RB**  
ラインブルー

**RR**  
ラインレッド

**KC**  
ブラック

F65



- ◆上記ドアはCM色となります(枠:GMC)
- ◆ハンドルはバータイプとなります(シルバー&ステンレス)

F71



- ◆上記ドアはMM色となります(枠:GMC)
- ◆ハンドルはバータイプとなります(シルバー&ステンレス)

F72




- ◆上記ドアはCP色となります(枠:GMC)
- ◆ハンドルはバータイプとなります(シルバー&ステンレス)

F73



- ◆上記ドアはAM色となります(枠:GMC)
- ◆ハンドルはバータイプとなります(シルバー&ステンレス)

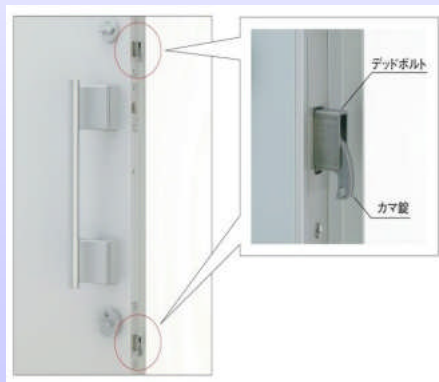
●ドア厚40mm／ドア高さ(DH):2310 ●片開きドア(W881×H2330)



洗練されたスマートな空間を演出

シリンダー標準PSタイプ

ディンプルキーを標準装備!




カム式デッドボルト

こじ開けを防止する、カム式デッドボルトを上下2箇所に採用しています。  
下向きのカム錠で、より防犯性に配慮しています。

素材の輝きが放つ、上質な存在感

**Material**  
素材の輝き

クロームメッキやステンレスのパーツがドアに輝きと上質感をプラスします。



**Handle**

ステンレスハンドル

シンプルなステンレス製のバーハンドルがドアの印象を引き立てます。



**Handle Type**

ステンレス 10型



<シルバー> <ブラック>


室外側 ハンドル部:ステンレス  
室内側 ハンドル部:アルミ製



### 施錠のうっかりミスを防ぐ 空かけ防止機能付クレセント

引違い障子が確実に閉まっていないとクレセントが回らない機能付クレセントを標準装備 施錠状態が目で確認できるクレセント形状でうっかりミスを防ぎます  
もちろんダブルロック機能付

防犯性UP




トリガー

### 窓の防犯性を強化するワンタッチ式サブロック

障子下部に、指で押すだけで簡単に施錠できるワンタッチ式サブロックを標準装備  
侵入までの時間をかせぎ、防犯性をさらに高めます

防犯性UP

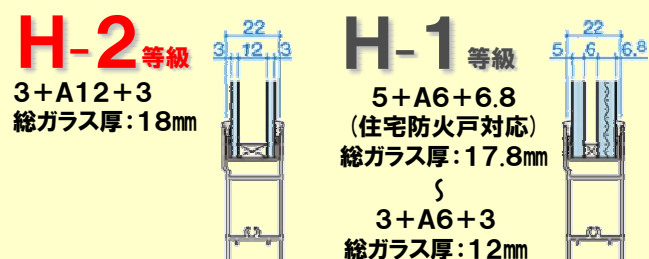


ご注意 サブロックだけの施錠はおやめください。クレセントとの併用によって効果を発揮します。

### 断熱・防露性に優れた複層ガラス障子

2枚のガラス間に乾燥空気層をつくる事で熱の移動を防ぎ、夏は外部の暑い空気が室内へ伝わりにくく、冬は室内の暖房効果を高めます

断熱性UP



### 網戸が進化した

日頃何気なく使われている網戸にも快適性と安全性を追求しました

快適性UP

安全性UP

#### ①防虫対策

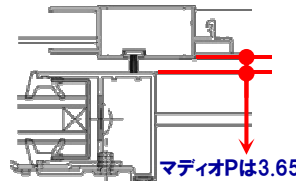

網戸上部からの虫の侵入をさらに防ぐ為に防虫部品を追加しました

#### ②ともズレ防止


網戸のともズレを防ぐ為に網戸と障子のクリアランスを大きくしました

#### ③コーナー安全加工

網戸の4コーナーを丸く加工することで安全性を向上させました



マディオPは3.65mm  
(ノイスターは3.15mm)



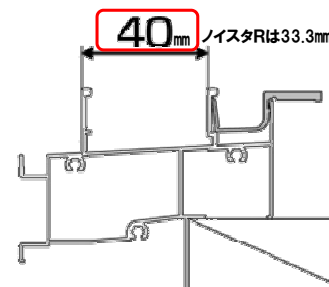
ノイスターの網戸

マディオPの網戸

### サッシ強度が1ランクUP


レール幅を広げることで召し合わせ型材の強度がアップしたので、台風の多い地区や3階建住宅に最適です  
S-3 (160) 等級が標準

強度UP



室外側

室内側



### 軽くなった障子の開閉

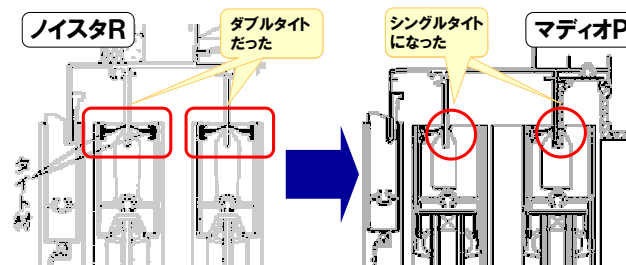
快適性UP

上框をダブルタイトからシングルタイトに変更したことでノイスターに比べてマディオPの障子を開け閉めする力が軽くなりました

ノイスターR(内障子)  
約1.9kg

20%軽減

マディオP(内障子)  
約1.6kg



どこでも手かけになる  
形材引手が便利




### 樹脂アングルで防露性UP

防露性UP

枠まわりに発生する結露は、内装材やカーテンを濡らし住まいの腐食やカビの原因になっていました  
マディオPは、室内アングル部を樹脂形材にすることで温度差により発生する結露を抑えます

※樹脂アングルは施工後も交換可能です

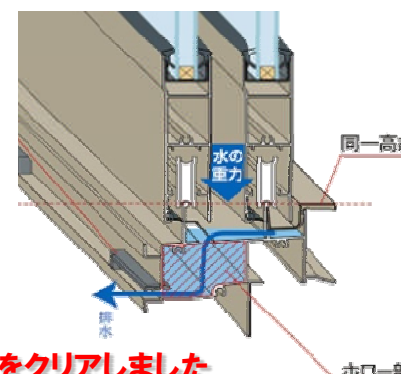


### 安定した水密性

下枠ホロー部の体積拡大と排水機能により、内外のレール高さが同じでも高い水密性を発揮し、風雨の強い場合も室内への雨水浸入を防ぎます

水密性UP

★社内測定値では40等級相当をクリアしました



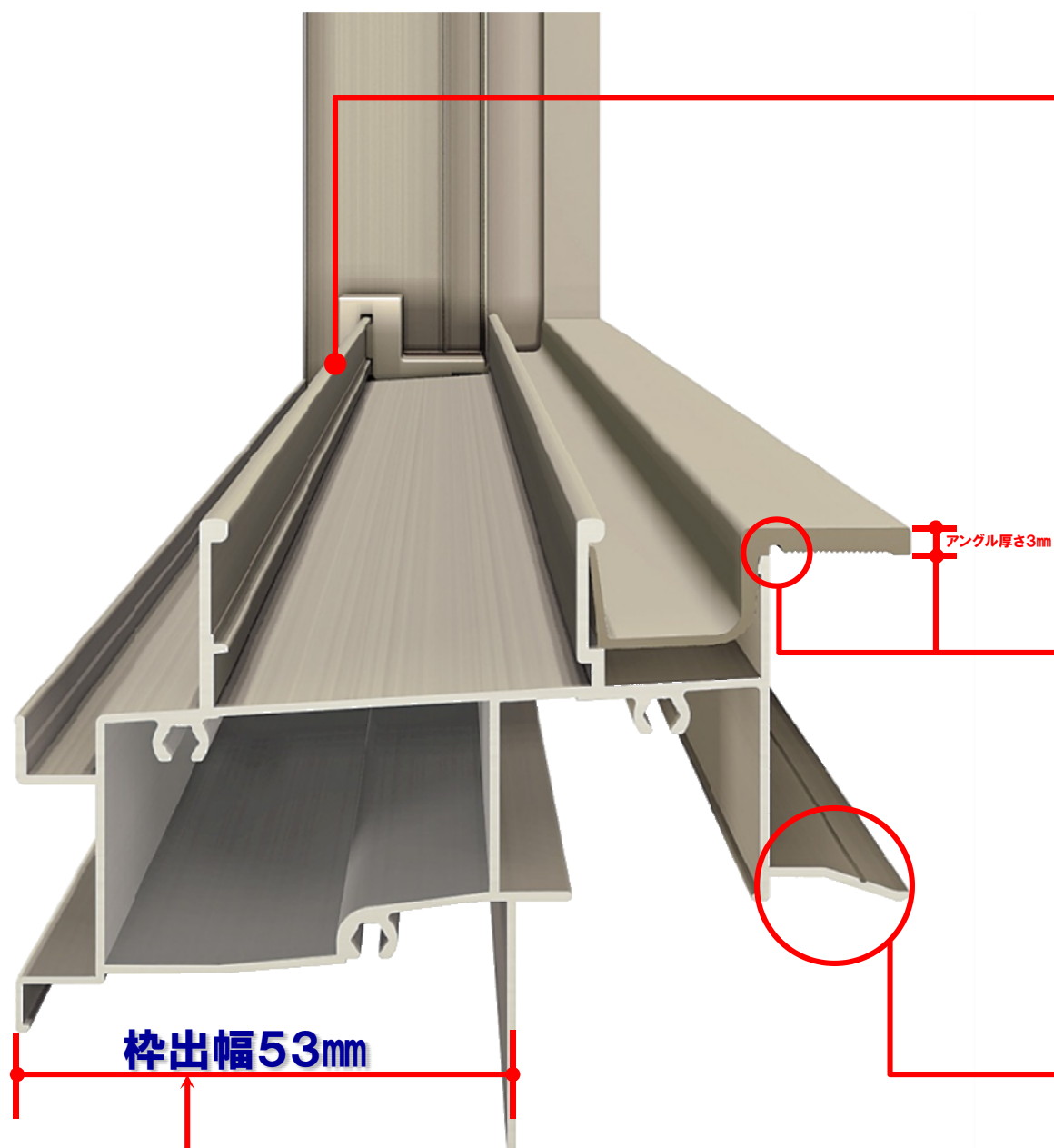
### アルミ色に合わせた同系色樹脂を採用

樹脂アングルをアルミ近似色にすることでデザインを損なうことなくグレードアップできます

デザイン性UP

外部	シャボソグレイ	ブロンズ	ホットブラウン	ブラック	ホワイト	サンバル
内部	シャボソグレイ	ブロンズ	ホットブラウン	ブラック	ホワイト	サンバル

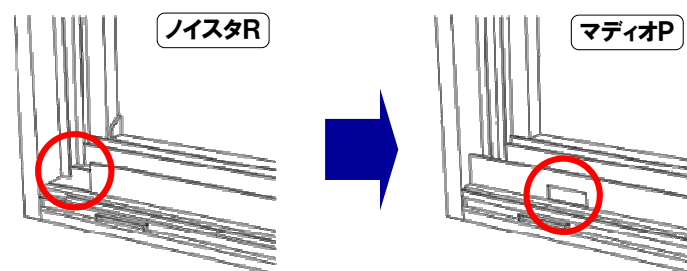




### 下枠レールの安全性UP

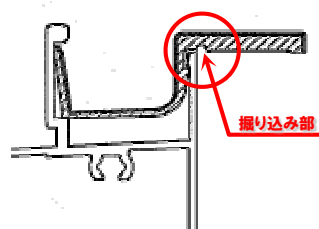
安全性UP

下枠レールにスリット加工を施しましたので、切りかけがなくなったのでケガをする心配がなく、かつ美観も良くなりました。従来どおり掃除がしやすくなっています



### 樹脂アングルの厚さ3mm

品質UP



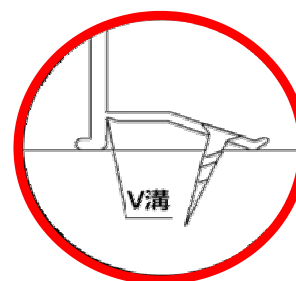
樹脂アングル部は、窓枠へねじ止めする際の樹脂の変形や波打ちを防ぐため、アングル厚さを3mmとし、裏側に掘り込みを入れました

※窓枠にアングル部をねじ止めた際、ねじ止め箇所だけが押し込まれて、アングル部の波打ちや変形を防ぎます

※樹脂アングルは施工後も交換可能です

### 下枠の垂下がりを防止

サッシのテラスタイプ下枠に下枠固定フィンをつけ、前垂れを防ぎます。またリフォーム時に根太に当たらないよう、下枠固定フィンにV溝を入れ、現地でカットしやすいようにしてあります

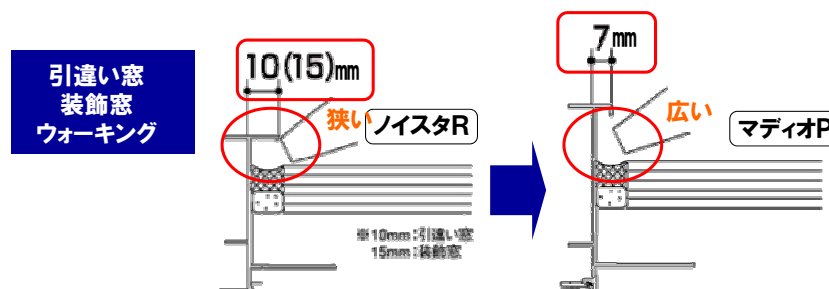


※通常の施工を行った場合は下枠固定フィンがなくても垂下がりとは原則発生しませんが、より確実な安全性を考慮し設定しました

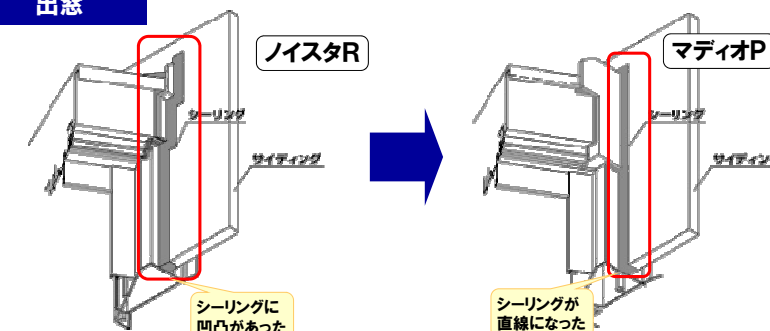
施工性UP

### たて枠シーリング工事が容易

たて枠のシーリング工事をしやすくする為に、たて枠フィンのシーリング部見付けを引違い窓・装飾窓、ウォーキングとともに7mmにしてシーリング空間を広げました



出窓



施工性UP

### 厚壁対応の桢出幅53mm

施工性UP

桢出幅を従来の43mmから53mmに拡大することで住宅の高気密・高断熱化（厚壁化）に対応します

